



Публичное акционерное общество  
**НОВОЛИПЕЦКИЙ МЕТАЛЛУРГИЧЕСКИЙ КОМБИНАТ**

ПАО «НЛМК», пл. Metallургов 2, г. Липецк, 398040  
тел.: +7 (4742) 44 42 22 | факс: +7 (4742) 44 11 11  
e-mail: [info@nlmk.com](mailto:info@nlmk.com) | [www.nlmk.com](http://www.nlmk.com)

## **БУХГАЛТЕРСКАЯ (ФИНАНСОВАЯ) ОТЧЁТНОСТЬ ПАО «НОВОЛИПЕЦКИЙ МЕТАЛЛУРГИЧЕСКИЙ КОМБИНАТ» ЗА 1 КВАРТАЛ 2026 ГОДА**

# БУХГАЛТЕРСКАЯ (ФИНАНСОВАЯ) ОТЧЕТНОСТЬ за 1 квартал 2026 года



Бухгалтерская  
(финансовая)  
отчетность  
за 1 квартал  
2026 года

Организация **ПАО «НЛМК»**  
Идентификационный номер налогоплательщика  
Организационно-правовая форма **Публичные акционерные общества**  
Форма собственности **Совместная частная и иностранная собственность**  
Адрес в пределах места нахождения **398040, г. Липецк, пл. Metallургов, 2**  
Бухгалтерская отчетность подлежит обязательному аудиту ☐ ДА ☒ В НЕТ  
Наименование аудиторской организации, проводившей обязательный аудит --  
Идентификационный номер налогоплательщика аудиторской организации  
Основной государственный регистрационный номер аудиторской организации  
Бухгалтерская отчетность подлежит утверждению ☐ ДА ☒ В НЕТ  
Наименование органа, утверждающего бухгалтерскую отчетность --

по ОКПО	05757665
ИНН	4823006703
по ОКОПФ	12247
по ОКФС	34

ИНН	--
ОГРН	--

## БУХГАЛТЕРСКИЙ БАЛАНС на 31.03.2026

Организация **ПАО «НЛМК»**

Единица измерения - тыс. руб.

Пояснения	Наименование показателя	Код	На 31.03.2026	На 31.12.2025	На 31.12.2024
<b>А К Т И В</b>					
<b>I. Внеоборотные активы</b>					
3	Нематериальные активы	1110	6 602 845	6 424 842	3 764 513
4	Основные средства	1150	366 853 187	364 586 511	332 716 728
4	Инвестиционная недвижимость	1160	1 375 739	1 392 960	1 519 569
5	Финансовые вложения	1170	206 176 868	205 627 019	212 173 174
	Отложенные налоговые активы	1180	21 520 370	20 011 478	7 556 966
4, 7	Прочие внеоборотные активы	1190	8 098 447	7 769 454	12 963 858
	Итого по разделу I	<b>1100</b>	<b>610 627 456</b>	<b>605 812 264</b>	<b>570 694 808</b>
<b>II. Оборотные активы</b>					
6	Запасы	1210	91 356 908	103 847 907	123 697 143
	Налог на добавленную стоимость по приобретенным ценностям	1220	238 218	365 912	1 116 034
7	Дебиторская задолженность	1230	146 985 216	130 148 406	169 865 577
5	Финансовые вложения (за исключением денежных эквивалентов)	1240	14 728 586	1 292 419	2 270 452
	Денежные средства и денежные эквиваленты	1250	50 524 138	72 777 187	26 163 682
	Прочие оборотные активы	1260	261 326	379 890	415 046
	Итого по разделу II	<b>1200</b>	<b>304 094 392</b>	<b>308 811 721</b>	<b>323 527 934</b>
	<b>БАЛАНС</b>	<b>1600</b>	<b>914 721 848</b>	<b>914 623 985</b>	<b>894 222 742</b>

Бухгалтерский  
баланс



Бухгалтерская  
(финансовая)  
отчетность  
за 1 квартал  
2026 года

Пояснения	Наименование показателя	Код	На 31.03.2026	На 31.12.2025	На 31.12.2024
<b>П А С С И В</b>					
<b>III. Капитал</b>					
	Уставный капитал	1310	5 993 227	5 993 227	5 993 227
	Накопленная дооценка внеоборотных активов	1340	3 078 827	3 079 684	3 005 436
	Добавочный капитал (без накопленной дооценки)	1350	771 777	771 777	771 777
	Резервный капитал	1360	299 661	299 661	299 661
	Нераспределенная прибыль (непокрытый убыток)	1370	654 515 712	660 452 371	573 680 801
	<b>Итого по разделу III</b>	<b>1300</b>	<b>664 659 204</b>	<b>670 596 720</b>	<b>583 750 902</b>
<b>IV. Долгосрочные обязательства</b>					
8	Заемные средства	1410	--	--	126 604 728
	Отложенные налоговые обязательства	1420	37 461 553	38 031 711	34 194 479
9	Оценочные обязательства	1430	648 347	628 119	552 366
7	Прочие долгосрочные обязательства	1450	10 116 888	9 991 353	3 917 145
	<b>Итого по разделу IV</b>	<b>1400</b>	<b>48 226 788</b>	<b>48 651 183</b>	<b>165 268 718</b>
<b>V. Краткосрочные обязательства</b>					
8	Заемные средства	1510	117 046 610	113 240 998	44 671 567
7	Кредиторская задолженность	1520	75 826 641	70 790 680	92 677 111
9	Оценочные обязательства	1540	8 698 223	10 956 963	7 146 203
7	Прочие краткосрочные обязательства	1550	264 382	387 441	708 241
	<b>Итого по разделу V</b>	<b>1500</b>	<b>201 835 856</b>	<b>195 376 082</b>	<b>145 203 122</b>
	<b>БАЛАНС</b>	<b>1700</b>	<b>914 721 848</b>	<b>914 623 985</b>	<b>894 222 742</b>

Директор Дирекции по бухгалтерскому учету специализированной организации  
ООО «ЦКР», осуществляющей функции по ведению бухгалтерского учета

(наименование должности)

  
(подпись)

**Е.В. Морозова**

(расшифровка подписи)

30 апреля 2026 г.

Бухгалтерский  
баланс



Бухгалтерская  
(финансовая)  
отчетность  
за 1 квартал  
2026 года


ОТЧЕТ О ФИНАНСОВЫХ РЕЗУЛЬТАТАХ  
за 1 квартал 2026 года

Организация **ПАО «НЛМК»**  
Единица измерения - тыс. руб.

Пояснения	Наименование показателя	Код	За 1 квартал 2026 года	За 1 квартал 2025 года
10.1	Выручка	2110	145 571 314	163 296 104
	в т. ч. от продажи продукции металлургического производства	2110.1	145 038 560	162 882 729
10.2	Себестоимость продаж	2120	(128 232 088)	(140 061 836)
	в т. ч. проданной продукции металлургического производства	2120.1	(125 293 970)	(135 660 774)
	Валовая прибыль (убыток)	2100	17 339 226	23 234 268
10.2	Коммерческие расходы	2210	(16 479 967)	(14 294 755)
	Управленческие расходы	2220	(7 002 986)	(7 060 576)
	<b>Прибыль (убыток) от продаж</b>	<b>2200</b>	<b>(6 143 727)</b>	<b>1 878 937</b>
	Проценты к получению	2320	2 778 868	1 283 207
	Проценты к уплате	2330	(1 899 642)	(2 939 904)
	Прочие доходы	2340	1 921 603	7 082 457
	Прочие расходы	2350	(4 600 730)	(8 224 353)
	<b>Прибыль (убыток) от продолжающейся деятельности до налогообложения</b>	<b>2300</b>	<b>(7 943 628)</b>	<b>(919 656)</b>
	Налог на прибыль организации	2410	1 871 916	(1 138 250)
	в т. ч. текущий налог на прибыль организации	2411	(207 134)	--
	отложенный налог на прибыль организации	2412	2 079 050	(1 138 250)
	Прочее	2460	134 196	824 269
	<b>Чистая прибыль (убыток)</b>	<b>2400</b>	<b>(5 937 516)</b>	<b>(1 233 637)</b>
	Совокупный финансовый результат	2500	<b>(5 937 516)</b>	<b>(1 233 637)</b>
	Базовая прибыль (убыток) на акцию (руб. коп.)	2900	(0,99)	(0,21)

Директор Дирекции по бухгалтерскому учету специализированной организации  
ООО «ЦКР», осуществляющей функции по ведению бухгалтерского учета

(наименование должности)

  
(подпись)

**Е.В. Морозова**

(расшифровка подписи)

30 апреля 2026 г.

Отчет о  
финансовых  
результатах



Бухгалтерская  
(финансовая)  
отчетность  
за 1 квартал  
2026 года

ОТЧЕТ ОБ ИЗМЕНЕНИЯХ КАПИТАЛА  
за 1 квартал 2026 года

Организация **ПАО «НЛМК»**

Единица измерения - тыс. руб.

Пояснения	Наименование показателя	Код	Уставный капитал	Накопленная дооценка внеоборотных активов	Добавочный капитал (без накопленной дооценки)	Резервный капитал	Нераспределенная прибыль (непокрытый убыток)	Итого
	<b>На 31 декабря 2024 г.</b>	<b>3100</b>	<b>5 993 227</b>	<b>3 005 436</b>	<b>771 777</b>	<b>299 661</b>	<b>573 680 801</b>	<b>583 750 902</b>
	<b>За 1 квартал 2025 года</b>							
	Чистая прибыль (убыток)	3211	--	--	--	--	(1 233 637)	(1 233 637)
	Переоценка внеоборотных активов	3212	--	--	--	--	--	--
	Дивиденды	3227	--	--	--	--	--	--
	Иные изменения - <b>всего</b>	3240	--	(3 110)	--	--	3 110	--
	в том числе:							
	изменение добавочного капитала	3241	--	(3 110)	--	--	3 110	--
	<b>На 31 марта 2025 г.</b>	<b>3250</b>	<b>5 993 227</b>	<b>3 002 326</b>	<b>771 777</b>	<b>299 661</b>	<b>572 450 274</b>	<b>582 517 265</b>
	<b>На 31 декабря 2025 г.</b>	<b>3200</b>	<b>5 993 227</b>	<b>3 079 684</b>	<b>771 777</b>	<b>299 661</b>	<b>660 452 371</b>	<b>670 596 720</b>
	<b>За 1 квартал 2026 года</b>							
	Чистая прибыль (убыток)	3311	--	--	--	--	(5 937 516)	(5 937 516)
	Переоценка внеоборотных активов	3312	--	--	--	--	--	--
	Дивиденды	3327	--	--	--	--	--	--
	Иные изменения - <b>всего</b>	3340	--	(857)	--	--	857	--
	в том числе:							
	изменение добавочного капитала	3341	--	(857)	--	--	857	--
	<b>На 31 марта 2026 г.</b>	<b>3300</b>	<b>5 993 227</b>	<b>3 078 827</b>	<b>771 777</b>	<b>299 661</b>	<b>654 515 712</b>	<b>664 659 204</b>

Директор Дирекции по бухгалтерскому учету специализированной организации  
ООО «ЦКР», осуществляющей функции по ведению бухгалтерского учета

(наименование должности)

(подпись)

**Е.В. Морозова**

(расшифровка подписи)

30 апреля 2026 г.

Отчет об  
изменениях  
капитала



Бухгалтерская  
(финансовая)  
отчетность  
за 1 квартал  
2026 года

ОТЧЕТ О ДВИЖЕНИИ ДЕНЕЖНЫХ СРЕДСТВ  
за 1 квартал 2026 года

Организация **ПАО «НЛМК»**  
Единица измерения - тыс. руб.

Пояснения	Наименование показателя	Код	За 1 квартал 2026 года	За 1 квартал 2025 года
	1	2	3	4
<b>Денежные потоки от текущих операций</b>				
Поступления – <b>всего</b>		<b>4110</b>	<b>118 104 886</b>	<b>176 356 158</b>
в том числе:				
от продажи продукции, товаров, выполнения работ, оказания услуг		4111	113 902 456	168 010 967
арендных платежей, роялти, комиссионных и иных аналогичных платежей		4112	101 538	89 524
процентов по дебиторской задолженности покупателей		4114	642	--
прочие поступления		4119	4 100 250	8 255 667
Платежи - <b>всего</b>		<b>4120</b>	<b>(125 730 128)</b>	<b>(159 059 802)</b>
в том числе:				
поставщикам (подрядчикам) за сырье, материалы, выполненные работы, оказанные услуги		4121	(101 644 926)	(132 701 305)
в связи с оплатой труда работников		4122	(18 201 308)	(15 489 666)
процентов по долговым обязательствам		4123	(684 267)	(1 620 445)
налога на прибыль организаций		4124	(19 166)	(1 828 065)
прочие платежи		4129	(5 180 461)	(7 420 321)
Сальдо денежных потоков от текущих операций		<b>4100</b>	<b>(7 625 242)</b>	<b>17 296 356</b>
<b>Денежные потоки от инвестиционных операций</b>				
Поступления – <b>всего</b>		<b>4210</b>	<b>11 371 126</b>	<b>19 897 767</b>
в том числе:				
от продажи внеоборотных активов (кроме финансовых вложений)		4211	661	1 747
от продажи акций других организаций (долей участия)		4212	51	--
от возврата предоставленных займов, от продажи долговых ценных бумаг (прав требования денежных средств к другим лицам)		4213	329 947	144 604
дивидендов, процентов по долговым финансовым вложениям и аналогичных поступлений от долевого участия в других организациях		4214	11 040 467	19 751 416
прочие поступления		4219	--	--

Отчет о движении  
денежных средств




Бухгалтерская  
(финансовая)  
отчетность  
за 1 квартал  
2026 года

Пояснения	Наименование показателя	Код	За 1 квартал 2026 года	За 1 квартал 2025 года
	1	2	3	4
	<b>Платежи – всего</b>	<b>4220</b>	<b>(25 214 326)</b>	<b>(18 102 065)</b>
	в том числе:			
	в связи с приобретением, созданием, модернизацией, реконструкцией и подготовкой к использованию внеоборотных активов	4221	(11 664 040)	(17 826 255)
	в связи с приобретением акций других организаций (долей участия)	4222	--	--
	в связи с приобретением долговых ценных бумаг (прав требования денежных средств к другим лицам), предоставление займов другим лицам	4223	(6 777 096)	(240 861)
	прочие платежи	4229	(6 773 190)	(34 949)
	<b>Сальдо денежных потоков от инвестиционных операций</b>	<b>4200</b>	<b>(13 843 200)</b>	<b>1 795 702</b>
<b>Денежные потоки от финансовых операций</b>				
	<b>Поступления – всего</b>	<b>4310</b>	<b>2 384 550</b>	<b>13 271 450</b>
	в том числе:			
	получение кредитов и займов	4311	2 384 550	13 271 450
	<b>Платежи – всего</b>	<b>4320</b>	<b>(2 863 070)</b>	<b>(12 162 852)</b>
	в том числе:			
	на уплату дивидендов и иных платежей по распределению прибыли в пользу собственников (участников)	4322	(130)	(7 009)
	в связи с погашением (выкупом) векселей и других долговых ценных бумаг, возврат кредитов и займов	4323	(2 856 512)	(12 148 151)
	прочие платежи	4329	(6 428)	(7 692)
	<b>Сальдо денежных потоков от финансовых операций</b>	<b>4300</b>	<b>(478 520)</b>	<b>1 108 598</b>
	<b>Сальдо денежных потоков за период</b>	<b>4400</b>	<b>(21 946 962)</b>	<b>20 200 656</b>
	<b>Остаток денежных средств и денежных эквивалентов на начало периода</b>	<b>4450</b>	<b>72 777 187</b>	<b>26 163 682</b>
	<b>Остаток денежных средств и денежных эквивалентов на конец периода</b>	<b>4500</b>	<b>50 524 138</b>	<b>45 425 067</b>
	Величина влияния изменения курса иностранной валюты по отношению к рублю	4490	(306 087)	(939 271)

Директор Дирекции по бухгалтерскому учету специализированной организации  
ООО «ЦКР», осуществляющей функции по ведению бухгалтерского учета

(наименование должности)

  
(подпись)

**Е.В. Морозова**

(расшифровка подписи)

30 апреля 2026 г.

Отчет о движении  
денежных средств



Бухгалтерская  
(финансовая)  
отчетность  
за 1 квартал  
2026 года

## ПОЯСНЕНИЯ К БУХГАЛТЕРСКОМУ БАЛАНСУ И ОТЧЕТУ О ФИНАНСОВЫХ РЕЗУЛЬТАТАХ

### 1. ОБЩАЯ ИНФОРМАЦИЯ

Публичное акционерное общество «Новолипецкий металлургический комбинат» (далее - Общество) - предприятие полного металлургического цикла, специализирующееся на производстве листового проката широкого сортамента. Сокращенное наименование Общества: ПАО «НЛМК».

Информация о деятельности Общества публикуется на официальном сайте ПАО «НЛМК» и странице ПАО «НЛМК» в сети Интернет, предоставляемой информационным агентством – ООО «Интерфакс-ЦРКИ».

#### **Ведение бухгалтерского и налогового учета.**

Ведение бухгалтерского и налогового учета хозяйственной деятельности Общества в объемах, установленных действующим законодательством, осуществляет ООО «Центр корпоративных решений» в соответствии с договором оказания услуг № Д-ЦКР-ПР/2023 (№1/R2R от 25.12.2023). Подписание бухгалтерской (финансовой) отчетности осуществляет Директор Дирекции по бухгалтерскому учету ООО «Центр корпоративных решений» Е.В. Морозова на основании доверенности.

В период между отчетной датой и датой предшествующего отчетного периода 31.12.2025 существенных изменений в составе учетной политики и в составе раскрываемой общей информации не происходило. В данной раскрываемой промежуточной бухгалтерской (финансовой) отчетности Обществом были использованы те же принципы учетной политики, которые были использованы для составления раскрываемой бухгалтерской (финансовой) отчетности Общества за 2025 год.

### 2. РАСКРЫТИЕ СУЩЕСТВЕННЫХ ПОКАЗАТЕЛЕЙ

В период между отчетной датой 31.03.2026 и датой предшествующего отчетного периода 31.12.2025 изменений в составе сравнительных показателей бухгалтерской отчетности за 2024 и 2025 год, раскрытой на официальном сайте ПАО «НЛМК» и странице ПАО «НЛМК» в сети Интернет, предоставляемой информационным агентством – ООО «Интерфакс-ЦРКИ», не происходило.





Бухгалтерская  
(финансовая)  
отчетность  
за 1 квартал  
2026 года

### 3. НЕМАТЕРИАЛЬНЫЕ АКТИВЫ

Наличие нематериальных активов

(тыс. руб.)

Наименование	На 31.03.2026			На 31.12.2025		
	Первоначальная стоимость	Амортизация	Балансовая оценка	Первоначальная стоимость	Амортизация	Балансовая оценка
Группы объектов нематериальных активов <b>всего</b>	4 235 914	(1 694 975)	2 540 939	4 148 760	(1 589 442)	2 559 318
в том числе:						
объекты интеллектуальной промышленной собственности	193 130	(104 333)	88 797	192 976	(102 020)	90 956
программное обеспечение и базы данных	4 042 784	(1 590 642)	2 452 142	3 955 784	(1 487 422)	2 468 362
Затраты на приобретение и создание нематериальных активов	X	X	4 059 164	X	X	3 863 020
Авансы под НМА	X	X	2 742	X	X	2 504
<b>Итого</b>	<b>X</b>	<b>X</b>	<b>6 602 845</b>	<b>X</b>	<b>X</b>	<b>6 424 842</b>

В составе объектов интеллектуальной промышленной собственности учтены научные исследования и разработки, товарные знаки и знаки обслуживания, другие объекты интеллектуальной собственности.



Бухгалтерская  
(финансовая)  
отчетность  
за 1 квартал  
2026 года

#### 4. ОСНОВНЫЕ СРЕДСТВА, НЕЗАВЕРШЕННОЕ СТРОИТЕЛЬСТВО, ИНВЕСТИЦИОННАЯ НЕДВИЖИМОСТЬ

Наличие основных средств, авансов под внеоборотные активы, инвестиционной недвижимости

(тыс. руб.)

Наименование	На 31.03.2026			На 31.12.2025		
	Первоначальная стоимость	Амортизация	Балансовая оценка	Первоначальная стоимость	Амортизация	Балансовая оценка
<b>Основные средства</b>	<b>452 947 766</b>	<b>(274 314 162)</b>	<b>178 633 604</b>	<b>445 910 756</b>	<b>(266 806 400)</b>	<b>179 104 356</b>
Здания	53 716 228	(21 498 233)	32 217 995	52 631 161	(21 076 431)	31 554 730
Сооружения	87 531 517	(48 228 900)	39 302 617	86 294 061	(46 814 955)	39 479 106
Машины и оборудование, включая хозяйственный инвентарь и другие объекты	291 410 463	(197 370 602)	94 039 861	286 926 601	(192 035 097)	94 891 504
Транспортные средства	18 833 972	(7 215 807)	11 618 165	18 603 347	(6 879 305)	11 724 042
Культивируемые ресурсы растительного происхождения	1 157	(620)	537	1 157	(612)	545
Земельные участки	1 454 429	--	1 454 429	1 454 429	--	1 454 429
<b>Право пользования активами</b>	<b>7 160 194</b>	<b>(590 787)</b>	<b>6 569 407</b>	<b>7 265 616</b>	<b>(588 039)</b>	<b>6 677 577</b>
<b>Авансы под внеоборотные активы</b>	<b>х</b>	<b>х</b>	<b>5 222 096</b>	<b>х</b>	<b>х</b>	<b>6 755 618</b>
<b>Инвестиционная недвижимость</b>	<b>2 045 674</b>	<b>(669 935)</b>	<b>1 375 739</b>	<b>2 044 705</b>	<b>(651 745)</b>	<b>1 392 960</b>

Наличие незавершенных капитальных вложений

(тыс. руб.)

Наименование	На 31.03.2026	На 31.12.2025
<b>Незавершенные капитальные вложения</b>	<b>176 428 080</b>	<b>172 048 960</b>
Строительство объектов	142 468 066	138 205 827
Приобретение объектов	1 082 657	1 285 730
Оборудование к установке	4 501 249	4 559 980
Материалы и запасные части для строительно-монтажных работ	13 665 091	12 641 794
Незавершенные капитализируемые ремонты	14 711 017	15 355 629

Пояснения



Бухгалтерская  
(финансовая)  
отчетность  
за 1 квартал  
2026 года

## 5. ФИНАНСОВЫЕ ВЛОЖЕНИЯ

### Наличие финансовых вложений

(тыс. руб.)

Наименование	На 31.03.2026			На 31.12.2025		
	Первоначаль- ная стоимость	Резерв под обесценение финансовых вложений	Балансовая оценка	Первоначаль- ная стоимость	Резерв под обесценение финансовых вложений	Балансовая оценка
<b>Долгосрочные финансовые вложения всего</b>	<b>291 354 852</b>	<b>(85 177 984)</b>	<b>206 176 868</b>	<b>290 805 004</b>	<b>(85 177 985)</b>	<b>205 627 019</b>
Вклады в уставные капиталы и в имущество организаций	252 334 196	(84 737 588)	167 596 608	252 334 196	(84 737 588)	167 596 608
Предоставленные займы	38 580 260	--	38 580 260	38 030 411	--	38 030 411
Прочие финансовые вложения	440 396	(440 396)	--	440 397	(440 397)	--
<b>Краткосрочные финансовые вложения всего</b>	<b>14 728 586</b>	<b>--</b>	<b>14 728 586</b>	<b>1 292 419</b>	<b>--</b>	<b>1 292 419</b>
Предоставленные займы	7 718 515	--	7 718 515	1 267 969	--	1 267 969
Депозитные вклады	7 010 071	--	7 010 071	24 450	--	24 450
<b>Итого</b>	<b>306 083 438</b>	<b>(85 177 984)</b>	<b>220 905 454</b>	<b>292 097 423</b>	<b>(85 177 985)</b>	<b>206 919 438</b>

В период между отчетной датой и датой предшествующего отчетного периода существенных изменений в составе раскрываемой информации не происходило.

### Доходы по финансовым вложениям

(тыс. руб.)

Наименование	Сумма дохода, тыс. руб.	
	За 1 квартал 2026 года	За 1 квартал 2025 года
Доходы по краткосрочным депозитам (от 3-х мес. до 1 года)	99 287	67
Проценты по выданным займам	503 569	59 608
<b>Итого</b>	<b>602 856</b>	<b>59 675</b>

Прочая информация по финансовым вложениям не раскрывается, так как раскрытие данной информации может привести к потерям экономического характера.



Бухгалтерская  
(финансовая)  
отчетность  
за 1 квартал  
2026 года

## 6. ЗАПАСЫ

### Структура запасов

(тыс. руб.)

Вид запасов	На 31.03.2026			На 31.12.2025		
	Себестоимость	Резерв под обесценение запасов	Балансовая оценка	Себестоимость	Резерв под обесценение запасов	Балансовая оценка
Сырье, материалы и другие аналогичные ценности	41 300 000	(1 905 814)	39 394 186	44 450 589	(1 642 157)	42 808 432
Затраты в незавершенном производстве	16 809 603	(132 994)	16 676 609	19 504 584	(177 132)	19 327 452
Готовая продукция и товары для перепродажи	14 727 922	--	14 727 922	12 579 754	--	12 579 754
Товары отгруженные	20 558 191	--	20 558 191	29 132 269	--	29 132 269
<b>Итого</b>	<b>93 395 716</b>	<b>(2 038 808)</b>	<b>91 356 908</b>	<b>105 667 196</b>	<b>(1 819 289)</b>	<b>103 847 907</b>

## 7. ДЕБИТОРСКАЯ ЗАДОЛЖЕННОСТЬ И ОБЯЗАТЕЛЬСТВА

### 7.1 Структура дебиторской задолженности

(тыс. руб.)

Вид задолженности	На 31.03.2026			На 31.12.2025		
	Учетная по условиям договора	Резерв по сомнительным долгам	Балансовая оценка	Учетная по условиям договора	Резерв по сомнительным долгам	Балансовая оценка
<b>Долгосрочная дебиторская задолженность - всего</b>	<b>3 977 928</b>	<b>(139 954)</b>	<b>3 837 974</b>	<b>3 641 464</b>	<b>(216 022)</b>	<b>3 425 442</b>
в том числе: прочая	3 977 928	(139 954)	3 837 974	3 641 464	(216 022)	3 425 442
<b>Краткосрочная дебиторская задолженность - всего</b>	<b>155 789 460</b>	<b>(8 804 244)</b>	<b>146 985 216</b>	<b>138 636 692</b>	<b>(8 488 286)</b>	<b>130 148 406</b>
в том числе: расчеты с покупателями и заказчиками	132 216 824	(541 685)	131 675 139	99 429 964	(407 452)	99 022 512
авансы выданные	1 805 846	(425 401)	1 380 445	4 806 354	(319 269)	4 487 085
прочая	21 766 790	(7 837 158)	13 929 632	34 400 374	(7 761 565)	26 638 809
<b>Итого</b>	<b>159 767 388</b>	<b>(8 944 198)</b>	<b>150 823 190</b>	<b>142 278 156</b>	<b>(8 704 308)</b>	<b>133 573 848</b>



Бухгалтерская  
(финансовая)  
отчетность  
за 1 квартал  
2026 года

## 7.2 Структура кредиторской задолженности и прочих обязательств

(тыс. руб.)

Виды задолженности	На 31.03.2026	На 31.12.2025
<b>Долгосрочная кредиторская задолженность и прочие долгосрочные обязательства - всего</b>	<b>10 116 888</b>	<b>9 991 353</b>
в том числе:		
расчеты по передаче прав и обязанностей по договору	3 532 948	3 360 495
обязательство по аренде	6 583 940	6 630 858
<b>Краткосрочная кредиторская задолженность и прочие краткосрочные обязательства – всего</b>	<b>76 091 023</b>	<b>71 178 121</b>
в том числе:		
поставщики и подрядчики	61 580 474	55 009 755
авансы полученные	5 042 370	7 429 141
расчеты по налогам и сборам	2 673 560	1 853 345
расчеты по задолженности перед государственными внебюджетными фондами	2 402 575	1 605 032
расчеты по задолженности перед персоналом организации	2 093 690	1 958 837
задолженность перед акционерами по выплате дивидендов	198 811	198 957
задолженность перед прочими кредиторами	1 835 161	2 735 613
Прочие краткосрочные обязательства по аренде	264 382	387 441
<b>Итого</b>	<b>86 207 911</b>	<b>81 169 474</b>

## 8. КРЕДИТЫ И ЗАЙМЫ

### Структура кредитов и займов

(тыс. руб.)

Виды обязательств	На 31.03.2026	На 31.12.2025
<b>Краткосрочные обязательства – всего</b>	<b>117 046 610</b>	<b>113 240 998</b>
в том числе: займы	108 002 633	103 270 371
займы, сопровождаемые договором кэш-пулинга	9 043 977	9 970 627
<b>Итого</b>	<b>117 046 610</b>	<b>113 240 998</b>

### Займы

(тыс. руб.)

Наименование	На 31.03.2026	На 31.12.2025
Облигации	55 060 184	52 958 331
Полученные займы	52 942 449	50 312 040
Займы в рамках кэш-пулинга	9 043 977	9 970 627
<b>Итого займов, включая начисленные проценты</b>	<b>117 046 610</b>	<b>113 240 998</b>
в том числе: со сроком погашения до 1 года, включая текущую часть долгосрочных займов	117 046 610	113 240 998

Информация о структуре и условиях долгового портфеля, а также существенные факты публикуются на официальном сайте ПАО «НЛМК» и странице ПАО «НЛМК» в сети Интернет, предоставляемой информационным агентством – ООО «Интерфакс-ЦРКИ».

Пояснения



Бухгалтерская  
(финансовая)  
отчетность  
за 1 квартал  
2026 года

## 9. ОЦЕНОЧНЫЕ ОБЯЗАТЕЛЬСТВА

(тыс. руб.)

Наименование оценочного обязательства	На 31.03.2026	На 31.12.2025
<b>Долгосрочные оценочные обязательства – всего</b>	<b>648 347</b>	<b>628 119</b>
в том числе: оценочное обязательство по ликвидации основных средств	648 347	628 119
<b>Краткосрочные обязательства – всего</b>	<b>8 698 223</b>	<b>10 956 963</b>
в том числе: по предстоящим расходам на оплату отпусков	4 642 163	3 551 719
по предстоящим расходам на выплату премий	3 955 841	7 293 740
по незавершенным судебным разбирательствам и претензиям	100 219	111 504
<b>Итого</b>	<b>9 346 570</b>	<b>11 585 082</b>

## 10. ДОХОДЫ И РАСХОДЫ

### 10.1 Доходы по обычным видам деятельности

(тыс. руб.)

Наименование	За 1 квартал 2026 года	За 1 квартал 2025 года
Выручка от продажи продукции металлургического производства	145 038 560	162 882 729
Выручка от продажи услуг	532 754	413 375
<b>Итого</b>	<b>145 571 314</b>	<b>163 296 104</b>

### 10.2 Расходы по обычным видам деятельности

(тыс. руб.)

Наименование	За 1 квартал 2026 года	За 1 квартал 2025 года
<b>Материальные затраты - всего</b>	<b>108 836 570</b>	<b>129 957 523</b>
в том числе: сырье и материалы	66 078 101	84 421 995
топливо, энергия	23 738 338	26 909 821
работы и услуги, выполненные сторонними организациями	19 020 131	18 625 707
Расходы на оплату труда	12 252 944	12 162 323
Отчисления на социальные нужды	4 528 794	3 764 250
Амортизация	8 553 561	8 535 374
Прочие затраты	7 500 382	7 942 324
<b>Итого по элементам</b>	<b>141 672 251</b>	<b>162 361 794</b>
Изменение остатков (прирост [-], уменьшение [+]): незавершенного производства, полуфабрикатов, готовой продукции	10 042 790	(944 627)
<b>Итого расходов по обычным видам деятельности</b>	<b>151 715 041</b>	<b>161 417 167</b>



Бухгалтерская  
(финансовая)  
отчетность  
за 1 квартал  
2026 года

## 11. ОБЕСПЕЧЕНИЯ ОБЯЗАТЕЛЬСТВ

(тыс. руб.)

Наименование	На 31.03.2026	На 31.12.2025
Полученные банковские гарантии по возврату авансового платежа и гарантии оплаты	4 470 184	4 012 692
Выданные поручительства связанным сторонам	4 220 384	3 686 570

## 12. ИНФОРМАЦИЯ О СВЯЗАННЫХ СТОРОНАХ

В перечень связанных сторон включены аффилированные лица Общества в соответствии с законодательством РФ, а также связанные стороны по другим основаниям.

Общество располагает информацией о бенефициарных владельцах в соответствии с требованиями п.1 ст. 6.1 Федерального закона N 115-ФЗ и готово предоставить информацию уполномоченным органам в соответствии с законодательством РФ.

Связанные стороны включают дочерние общества прямого участия, а также прочие связанные стороны. Дочерние компании прямого участия в основном представлены сервисными компаниями, производственными и горнодобывающими компаниями Группы.

К прочим связанным сторонам относятся, подконтрольные общества и совместные предприятия непрямого участия (в основном представлены производственными и трейдинговыми компаниями Группы), а также организации и их подконтрольные общества и совместные предприятия, на которые бенефициар, члены Совета директоров и/или Правления Общества оказывают значительное влияние через владение голосующими акциями (долями)/ участие в управлении.

Общество осуществляет операции со связанными сторонами на рыночных принципах.

### Продажи связанным сторонам и закупки у связанных сторон

(тыс. руб.)

Наименование	За 1 квартал 2026 года	За 1 квартал 2025 года
Продажи	100 763 950	91 998 760
Закупки	56 209 699	78 492 607

### Дебиторская и кредиторская задолженность связанных сторон

(тыс. руб.)

Наименование	На 31.03.2026	На 31.12.2025
Дебиторская задолженность и авансы выданные	112 855 575	98 332 057
Кредиторская задолженность	23 706 001	21 244 294




Бухгалтерская  
(финансовая)  
отчетность  
за 1 квартал  
2026 года

### 13. СОБЫТИЯ ПОСЛЕ ОТЧЕТНОЙ ДАТЫ

Каких-либо существенных событий, подлежащих раскрытию в бухгалтерской (финансовой) отчетности, после 31 марта 2026 года до даты подписания настоящей отчетности не произошло.

Директор Дирекции по бухгалтерскому учету специализированной организации  
ООО «ЦКР», осуществляющей функции по ведению бухгалтерского учета

(наименование должности)

  
(подпись)

**Е.В. Морозова**

(расшифровка подписи)

30 апреля 2026 г.